

★ 1 Schrijf het woord op.

Kies uit: club eb heb krab schrob web

1 Ik h▯▯▯ dienst bij de c▯▯▯.

heb

2 Ik sch▯▯ en ik dweil.

3 Ik veeg een w▯▯▯ weg.

4 Op het strand is het e▯▯▯.

5 Ik vind een dode k▯▯▯.

Voor hem was de zee te ver.



Dit ga je leren

Je leert hoe je woorden schrijft met b die klinkt als p.

krab



Dit moet je weten

Je hoort **p**.

Je schrijft b.

★ 2 b of p? Vul de puzzel in.

- 1 Vieze modder.
- 2 Een ding dat je aan kunt raken.
- 3 Een verhaal in plaatjes.
- 4 Niet normaal.
- 5 Ik voel me niet sterk, maar ...
- 6 Een vis heeft een ...
- 7 Geld om je op weg te helpen.
- 8 Kunst waarbij je niet kunt zien wat het voorstelt.

↓

1	d	r	a	b							
		2	o		j	e	c	t			
				3	t	r	i				
4	a		n		r	m	a	a	l		
			5	s		a					
6	s	c	h								
				7	s		s	i	d	i	e
8	a		s		r	a	c	t			

Wat lees je onder de pijl? _____

Zelfde-klankwerkwoorden in de verleden tijd met stam op t.

onderwerp	tegenwoordige tijd	verleden tijd
		t
ik, ... jij?	praat	praatte
jij, u, hij, zij, het	praat	
wij, jullie, zij	praten	praatten

1 Vul het schema in.

werkwoord

verleden tijd enkelvoud

verleden tijd meervoud

starten

Ik *startte*

Wij _____

met de sponsorloop.

haasten

Ik _____ me

Wij haastten ons

van begin tot eind.

rusten

Ik _____

Wij rustten

nergens even.

storten

Ik stortte

Wij _____

in na de eindstreep.

groeten

Ik _____

Wij groetten

de supporters.

feesten

Ik _____

Wij feestten

na afloop.

2 Schrijf de persoonsvorm in de verleden tijd op.

1 spotten

Niemand *spotte* met Conrad.

2 haten

Sommige kinderen _____ hem.

3 oogsten

Maar hij _____ ook veel lof,

4 hechten

want anderen _____ zich meteen aan hem.

5 praten

Als Conrad _____, moest je luisteren.

6 barsten

Als hij een grap maakte, _____ je in lachen uit.

7 wachten

Als hij na moest blijven, _____ zijn vriendjes op hem.

8 richten

Maar o wee als hij zijn pesterijen op je _____.

9 zetten

Dan _____ hij je steeds voor schut

10 zweten


en _____ je op je stoel.

11 blaten

En de hele groep _____ hem na.

12 heten

Hij _____ niet voor niets de Boss.





Dit ga je leren

Je leert hoe je woorden met **th** die klinkt als **t** schrijft.

thee



Dit moet je weten

Je hoort **t**.

Je schrijft **th**.

Woorden met **th** zijn weetwoorden.

Je leert deze woorden uit je hoofd.

★ 1 Schrijf het woord op.

Kies uit: methode thee thema
therapie theorie thuis

- 1 Christa zit s aan tafel.
- 2 Lekker met een kopje ee.
- 3 Ze maakt de oefeningen bij ma 3.
- 4 Eerst leest ze de rie op de instapkaart.
Maar dat helpt haar niet verder. Er zijn geen regels.
- 5 Dus schrijft ze woordjes over, alsof het rapie is.
- 6 Voor Christa is dat de beste ode.

thuis _____

★ 2 t of th? Schrijf het woord op.

- 1 Theo gaat de mara on van A ene lopen.
- 2 Al ans ... hij gaat het proberen.
- 3 Eerst gaat hij en ousiast de stad bekijken.
- 4 Hij bekijkt het oude eater.
- 5 En natuurlijk gaat hij naar de ka edraal.
- 6 Theo is ka oliek.
- 7 Voor het al aar doet hij een wensgebedje.
- 8 Het is heet, alsof de ermostaat op 40 °C staat.
- 9 Theo zet een pet op tegen een zonne eeek.
- 10 Hij vult zijn ermosfles met koud water.
- 11 Maar ondanks alles heeft hij na afloop een ka er.

marathon _____

Zelfde-klankwerkwoorden in de verleden tijd met stam op d of t.

onderwerp	tegenwoordige tijd		verleden tijd	
			d	t
ik, ... jij?	raad	praat	raadde	praatte
jij, u, hij, zij, het	raadt	praat		
wij, jullie, zij	raden	praten	raadden	praatten

★ 1 Vul het schema in.

storten


onderwerp	tegenwoordige tijd	verleden tijd
ik	<i>stort</i>	_____
hij	_____	_____
wij	_____	_____

wenden

onderwerp	tegenwoordige tijd	verleden tijd
ik	_____	_____
hij	_____	_____
wij	_____	_____

★ 2 Schrijf de persoonsvorm in de verleden tijd op.

- 1 **posten** Andres *postte* een kaart.
- 2 **luiden** De man _____ de klok.
- 3 **branden** Het houtblok _____ goed.
- 4 **twisten** De meisjes _____ al een uur.
- 5 **broeden** De zwaan _____ op vier eieren.
- 6 **planten** De vrouw _____ een struik.
- 7 **richten** Stanley _____ zijn paintball-geweer.
- 8 **vluchten** De vijanden _____ door de straten.
- 9 **trachten** Stanley _____ er zo veel mogelijk te raken.
- 10 **wachten** Daarna _____ hij op zijn punten.
- 11 **zuchten** Beneden riep zijn moeder, hij _____.
- 12 **raden** Ze _____ vast dat hij weer speelde.



★ 1 Schrijf het verkleinwoord van het vetgedrukte woord op.

1 Dit is mijn lieve **papa**.

papaatje

2 Dat is mijn lieve **mama**.

3 In de stoel zit mijn **opa**.

4 Naast die stoel staat mijn **oma**.

5 Ik bewaar hun foto in mijn **la**.

Dit ga je leren

Je leert hoe je verkleinwoorden met **aatje**, **ootje** of **uutje** schrijft.

autootje



Dit moet je weten

auto

Je hoort een lange klank **oo**.

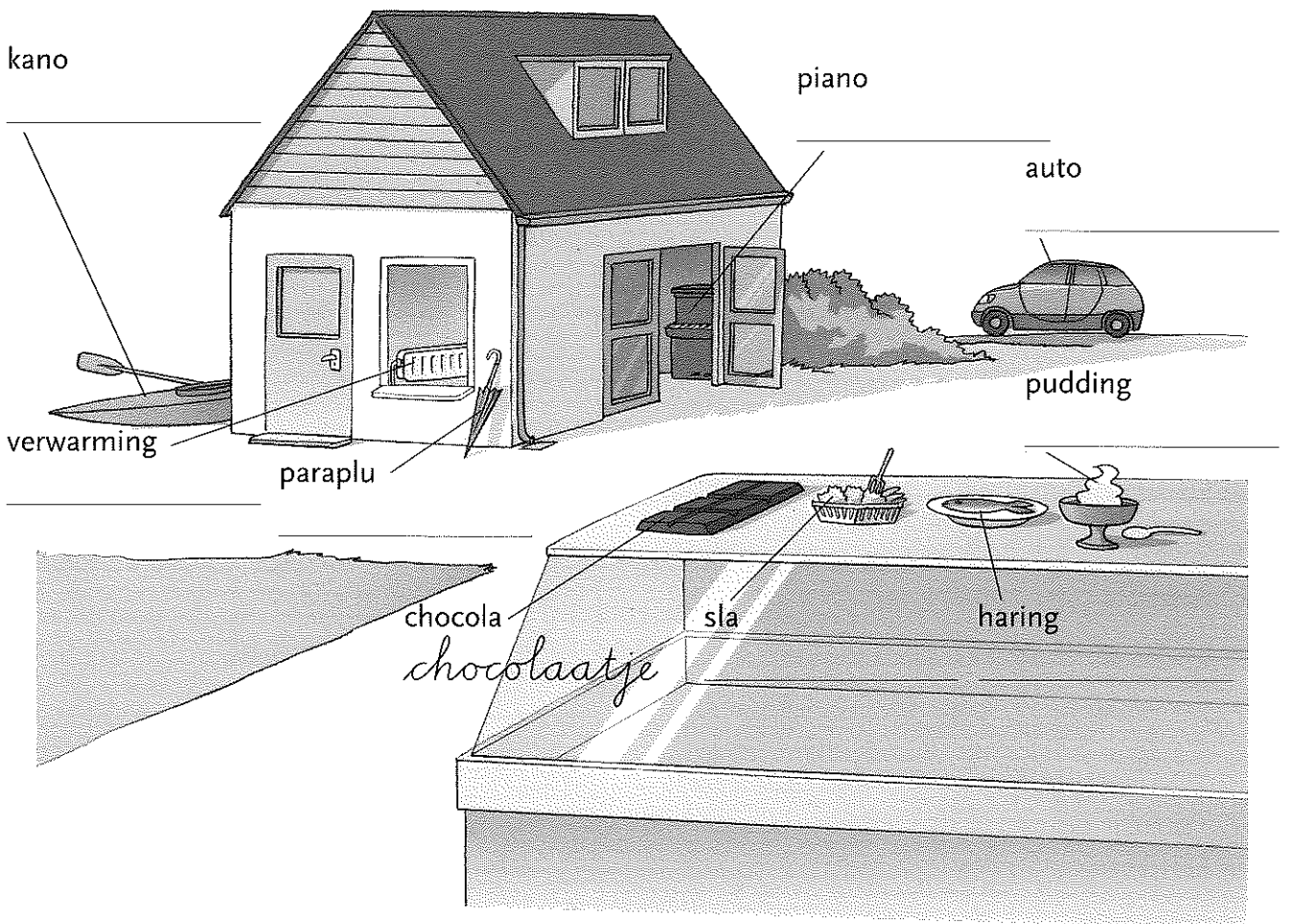
Je schrijft de klinker met één teken: **o**.

autootje

Je hoort een lange klank **oo**.

Je schrijft de klinker met twee tekens: **oo**.

★ 2 Schrijf het verkleinwoord bij de afbeelding.



Alle zelfde-klankwerkwoorden in de verleden tijd.

onderwerp	verleden tijd			
	d		t	
ik, ... jij?	kleurde	raadde	fietste	praatte
jij, u, hij, zij, het				
wij, jullie, zij	kleurden	raadden	fietsten	praatten


★ 1 Vul het schema in.

smeken

onderwerp	tegenwoordige tijd	verleden tijd
ik	<i>smeek</i>	_____
hij	_____	_____
wij	_____	_____

grazen

onderwerp	tegenwoordige tijd	verleden tijd
ik	_____	_____
hij	_____	_____
wij	_____	_____



★ 2 Schrijf de persoonsvorm in de verleden tijd op.

- 1 dromen Ik *droomde* _____ dat ik kon vliegen vannacht.
- 2 spreiden In de vensterbank _____ ik mijn armen
- 3 zweven en _____ zachtjes omhoog.
- 4 maken Ik _____ een rondje in het maanlicht.
- 5 dalen En _____ weer veilig in mijn bed.
- 6 proberen Ik _____ of het overdag ook lukte.
- 7 verwachten Eigenlijk _____ ik er niet veel van.
- 8 openen Ik _____ het raam.
- 9 verraden Mijn zusje _____ me.
- 10 berichten Ze _____ mijn moeder.
- 11 mopperen 'Wat doe je in dat open raam?' _____ die.
- 12 beloven Ik _____ haar naar beneden te komen.