

1 Onderstreep de wij-vorm van het werkwoord.

- 1 De onderduikers zitten in de kelder bij elkaar.
- 2 Ze wachten tot er nieuws gebracht wordt.
- 3 Twee mannen spelen een potje rummikub.
- 4 Twee vrouwen bereiden een lekkere maaltijd.
- 5 Drie kinderen rennen zomaar rond.
- 6 Ze worden allemaal stil als iemand aan de deur klopt.

Dit ga je leren

Je leert wat **het hele werkwoord** is.

Je leert dat een werkwoord verschillende vormen heeft.

Dit moet je weten


Het hele werkwoord is nog niet gebruikt in een zin.

Het werkwoord in de wij-vorm heeft dezelfde vorm als het hele werkwoord.

hele werkwoord: **kruipen**

wie-deel	werkwoord	vorm van het werkwoord
ik	kruip	ik-vorm
hij	kruipt	hij-vorm
wij	kruipen	wij-vorm

2 Schrijf het werkwoord op. Schrijf het hele werkwoord erachter.



- 1 Een soldaat loopt op straat.
- 2 Over zijn schouder hangt een geweer.
- 3 Op zijn mouw zit een gele band.
- 4 De soldaat fluit een liedje.
- 5 Hij zwaait naar een andere soldaat.

werkwoord

hele werkwoord

loopt

lopen

_____	_____
_____	_____
_____	_____
_____	_____
_____	_____

3 Welke vorm heeft het werkwoord? Kruis aan.

	ik-vorm	hij-vorm	wij-vorm
1 Hij roept zijn zusje.	<input type="radio"/>	<input checked="" type="radio"/>	<input type="radio"/>
2 Hij bijt in een appel.	<input type="radio"/>	<input type="radio"/>	<input type="radio"/>
3 Wij spreken met elkaar.	<input type="radio"/>	<input type="radio"/>	<input type="radio"/>
4 Wij kijken naar de overkant.	<input type="radio"/>	<input type="radio"/>	<input type="radio"/>
5 Ik verstop me onder de vensterbank.	<input type="radio"/>	<input type="radio"/>	<input type="radio"/>
6 Zij groet ons niet.	<input type="radio"/>	<input type="radio"/>	<input type="radio"/>



Dit ga je leren

Je leert wat **tegenwoordige tijd** is en je leert wat **verleden tijd** is.

Dit moet je weten

Een zin in de **tegenwoordige tijd (t.t.)** vertelt wat nu gebeurt.

Een zin in de **verleden tijd (v.t.)** vertelt wat in het verleden gebeurde.

Aan het werkwoord in de zin kun je zien in welke tijd de zin staat.

t.t.: Vandaag spelen Jannie en ik verstoppertje.

v.t.: Gisteren speelden Jannie en ik verstoppertje.

1 Staar de zin in de tegenwoordige tijd of in de verleden tijd? Kruis aan.

	tegenwoordige tijd	verleden tijd
1 Jongens, Milo vertelt over zijn diploma.	<input checked="" type="checkbox"/>	<input type="checkbox"/>
2 Vorig jaar zwom ik voor het eerst.	<input type="checkbox"/>	<input type="checkbox"/>
3 Angstig spetterde ik rond.	<input type="checkbox"/>	<input type="checkbox"/>
4 Een maand geleden dook ik van de duikplank.	<input type="checkbox"/>	<input type="checkbox"/>
5 En nu? Kijk, dit is mijn B-diploma.	<input type="checkbox"/>	<input type="checkbox"/>
6 Ik barst van trots.	<input type="checkbox"/>	<input type="checkbox"/>

2 Schrijf de werkwoorden op.

Onderstreep de zinnen in de tegenwoordige tijd. Omcirkel de zinnen in de verleden tijd.

- 1 Als de zon straalt, straal ik ook. straalt, straal
- 2 Maar het regende al de hele dag. _____
- 3 Als het regent, regen ik ook. _____
- 4 De straten glommen. _____


3 a Onderstreep de werkwoorden in de tegenwoordige tijd.

Omcirkel de werkwoorden in de verleden tijd.

- 1 Er zwemt een bromvlieg in de soep in 't keukentje van oma.
- 2 Oma maakte toch elke dag schoon.
- 3 En weet je wat het ergste is?
- 4 Nog meer vliegen vlogen gewoon naar binnen.
- 5 Oma sloeg ze naar buiten.
- 6 Hij heeft geen zwemdiploma.

b Lees de zinnen in de tegenwoordige tijd. Lees de zinnen in de verleden tijd.

Welke zinnen vormen een gedichtje? (van Rikkert Zuiderveld)

**Dit ga je leren**

Je leert wat de **basisvorm** is van verkleinwoorden, werkwoorden, bijvoeglijke naamwoorden en zelfstandige naamwoorden.

Dit moet je weten

Mijn zusje leest oude boeken.

Afgeleide vorm		Basisvorm
zusje	→	zus (zonder -je, -tje, -pje of -etje)
oude	→	oud (zonder -e)
boeken	→	boek (enkelvoud)
leest	→	lezen (het hele werkwoord)

★ 1 Schrijf de basisvorm van het vetgedrukte woord op.

- 1 Ik maak een **reisje** en neem mee:
- 2 Twee **pakken** koffie en een **pondje** thee.
- 3 Vier **boeketjes** bloemen, voor alle **tantes één**.
- 4 En voor mijn **nichtje** Els een **mooi**e edelsteen.
- 5 Een **rolletje** drop voor in de trein.
- 6 Drie **uren** rijden en ik zal er zijn!

reis

★ 2 Schrijf de basisvorm van het vetgedrukte woord op.


- 1 Met welke **zagen** **zaag** jij het best?
- 2 **Kom**, dan gaan we over de **bomen** lopen.
- 3 De twee **paarden** in de wei lijken net een **paartje**.
- 4 Er **hangt** een **lange** ijspegel aan de muur.
- 5 Ik **praat** graag over **prinsessen** en **piraten**.
- 6 Een **sneetje** brood met een **beetje** jam: mmm lekker!

zaag, zagen

1 Schrijf het goede voorzetsel op.

Kies uit: achter met voor boven
op in naar naast


- Kijk goed naar de illustratie.
- De ridder zit _____ zijn paard.
- _____ hem staat zijn knecht
_____ de lans _____ zijn hand.
- _____ de ridder kijkt de prinses toe.
- De zon verschijnt net _____ de horizon.
- Iedereen is _____ het toernooi opgestaan.



2 Schrijf het goede voorzetsel op.

Kies uit: in op naar voor om
uit langs over naast

- Op _____ zaterdag sta ik al om/voor zeven uur naast mijn bed.
- Kwart _____ acht spring ik _____ mijn fiets.
- Ik rijd _____ het park _____ mijn oude oma.
- Oma wacht al _____ haar praatstoel _____ het raam.



Dit ga je leren
Je leert voorzetsels
gebruiken in een zin.

Dit moet je weten
Voorzetsels geven aan waar
of wanneer iets gebeurt:
onder de kast, **voor** het huis,
na het ontbijt, **in** de pauze

3 Schrijf het goede voorzetsel op. Let op: gebruik elk voorzetsel één keer.

Kies uit: tussen in op voor

- De bal ligt in het doel.
- De bal ligt _____ de lijn.
- We eten warm _____ zes en zeven.
- Vlak _____ het eten snoepen we niet meer.